



# STUDIESTÖD I NORDEN

---

Nordisk statistik om  
studerande utomlands  
2021/22

---

## Utlandsstuderande med studiestöd

### Antal utlandsstuderande på gymnasial nivå (10–12 skolår)

**Antal utlandsstuderande på gymnasial nivå (10–12 skolår) som studerar med studiestöd från nordiska länder, läsåren 2017/18–2021/22<sup>1</sup>.** Number of students receiving student aid for studies abroad, secondary education, school years 2017/18–2021/22

	2017/18	2018/19	2019/20	2020/21	2021/22
<b>Danmark</b>	197	204	209	226	193
<b>Finland</b>	524	563	614	519	437
<b>Island<sup>2</sup></b>	79	68	39	35	
<b>Norge</b>	962	889	886	744	827
<b>Sverige</b>	2 869	2 714	2 199	1 260	1 547

<sup>1</sup> I uppgifterna ingår studerande på motsvarande gymnasial nivå vid folkhögskolor och annan liknande utbildning.

<sup>2</sup> Uppgifter saknas för Island för läsåret 2021/22.

### Antal utlandsstuderande på eftergymnasial nivå (högre utbildning)

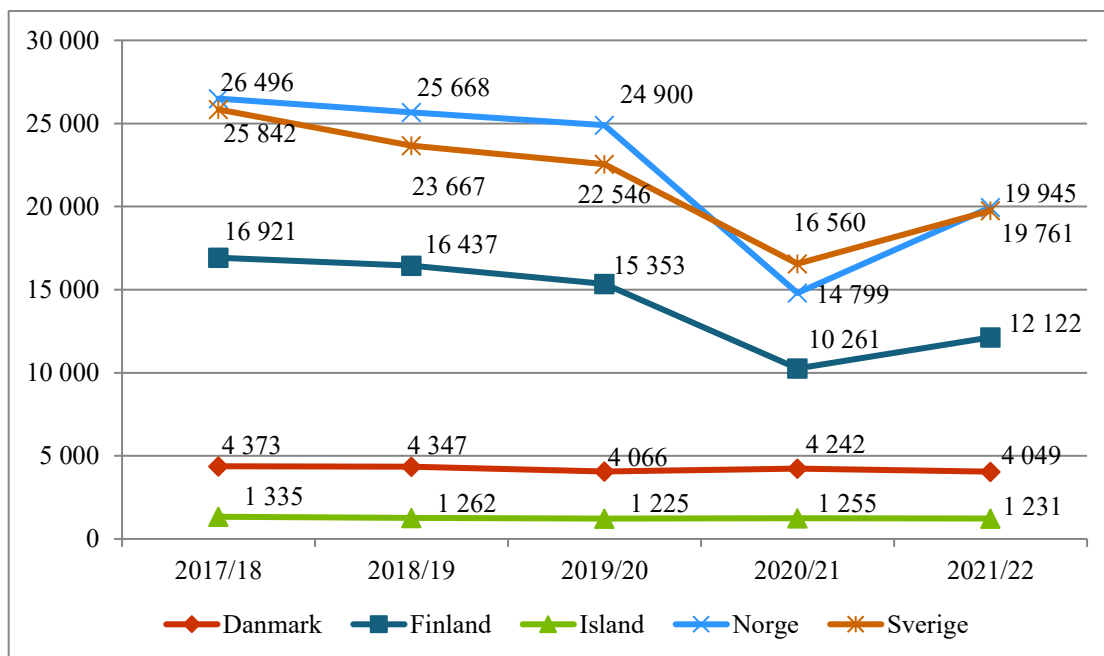
I avsnittet anges antalet utlandsstuderande på eftergymnasial nivå med studiestöd från nordiska länder. För Danmark och Island saknas uppgifter om delstudier/utbytesstudier. Det totala antalet utlandsstuderande är därför underskattat för dessa båda länder, vilket markeras med fotnot i respektive tabell eller diagram.

**Antal utlandsstuderande på eftergymnasial nivå (högre utbildning) som studerar med studiestöd från nordiska länder, läsåren 2017/18–2021/22** Number of students receiving student aid for studies abroad, post-secondary education, school years 2017/18–2021/22

	2017/18	2018/19	2019/20	2020/21	2021/22
<b>Danmark<sup>1</sup></b>	4 373	4 347	4 066	4 242	4 049
<b>Finland</b>	16 921	16 437	15 353	10 261	12 122
<b>Island<sup>1</sup></b>	1 335	1 262	1 225	1 255	1 231
<b>Norge</b>	26 496	25 668	24 900	14 799	19 945
<b>Sverige</b>	25 842	23 667	22 546	16 560	19 761

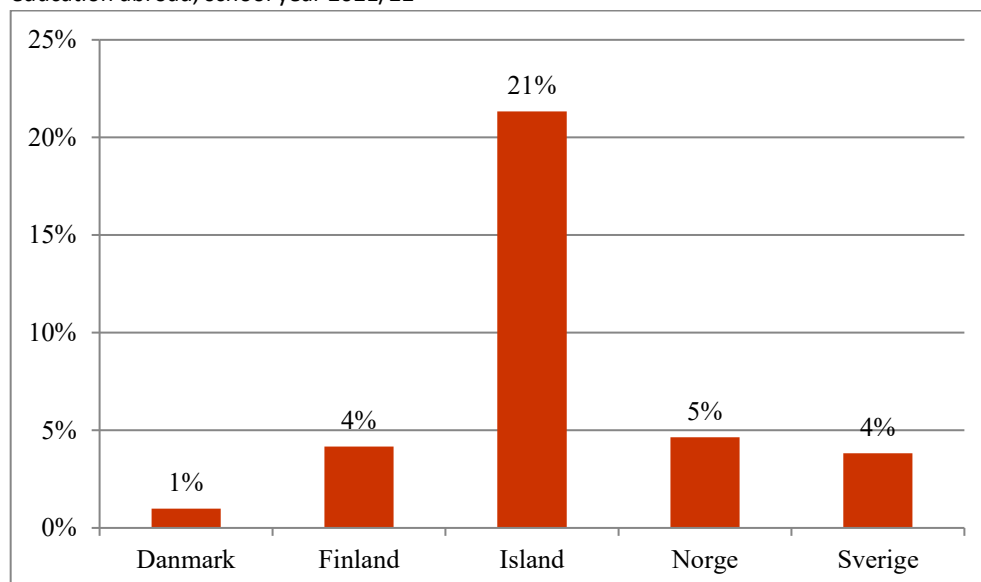
<sup>1</sup> Uppgifter om studerande som bedriver delstudier/utbytesstudier i ett annat land saknas för Danmark och Island. I dessa länder räknas dessa i statistiken som studerande i hemlandet. Antalet utlandsstuderande är således underskattat för dessa länder i förhållande till övriga.

**Antal utlandsstuderande på eftergymnasial nivå (högre utbildning) som studerar med studiestöd från nordiska länder, läsåren 2017/18–2021/22<sup>1</sup>.** Number of students receiving student aid for studies abroad, post-secondary education, school years 2017/18–2021/22



<sup>1</sup> Uppgifter om studerande som bedriver delstudier/utbytesstudier i ett annat land saknas för Danmark, Färöarna och Island. I dessa länder räknas dessa i statistiken som studerande i hemlandet. Antalet utlandsstuderande är således underskattat för dessa länder i förhållande till övriga.

**Utlandsstuderande på eftergymnasial nivå (högre utbildning) som andel av samtliga studerande med studiestöd, läsåret 2021/22<sup>1</sup>** Relative share of students receiving student aid that study in post-secondary education abroad, school year 2021/22



<sup>1</sup> Uppgifter om studerande som bedriver delstudier/utbytesstudier i ett annat land saknas för Danmark och Island. I dessa länder räknas dessa i statistiken som studerande i hemlandet. Andelen utlandsstuderande är således underskattad för dessa länder i förhållande till övriga.

#### **Antal utlandsstuderande på eftergymnasial nivå som bedriver studier mot utländsk examen (free-movers)**

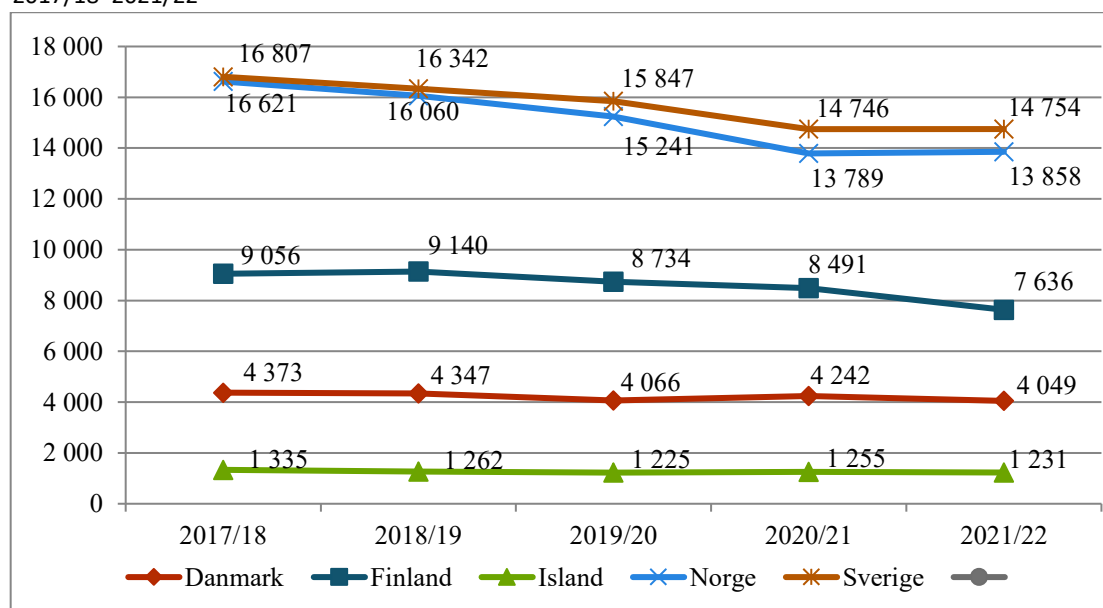
I avsnittet anges antalet utlandsstuderande på eftergymnasial nivå med studiestöd från nordiska länder som studerar mot utländsk examen (så kallade free-movers). Som jämförelse mellan de nordiska länderna är jämförelsen mellan antalet examensstuderande/free-movers mer rättvis än jämförelsen av det totala antalet utlandsstuderande (ovan). Anledningen till det är att Danmark och Island saknar uppgifter över antalet delstuderande/utbytesstuderande.



**Antal utlandsstuderande på eftergymnasial nivå (högre utbildning) som bedriver studier mot utländsk examen (free-movers) med studiestöd från nordiska länder, läsåren 2017/18–2021/22** Number of free mover students in post-secondary education receiving student aid for studies abroad, school years 2017/18–2021/22

	2017/18	2018/19	2019/20	2020/21	2021/22
<b>Danmark</b>	4 373	4 347	4 066	4 242	4 049
<b>Finland</b>	9 056	9 140	8 734	8 491	7 636
<b>Island</b>	1 335	1 262	1 225	1 255	1 231
<b>Norge</b>	16 621	16 060	15 241	13 789	13 858
<b>Sverige</b>	16 807	16 342	15 847	14 746	14 754

**Antal utlandsstuderande på eftergymnasial nivå (högre utbildning) som bedriver studier mot utländsk examen (free-movers) med studiestöd från nordiska länder, läsåren 2017/18–2021/22** Number of free mover students in post-secondary education receiving student aid for studies abroad, school years 2017/18–2021/22





**Utlandsstuderande på eftergymnasial nivå (högre utbildning) som bedriver studier mot utländsk examen (free-movers) som andel av samtliga studerande med studiestöd, läsåret 2021/22** Relative share of students receiving student aid that study as free movers in post-secondary education abroad, school year 2021/22

