



# STUDIESTÖD I NORDEN

---

Nordisk statistik om  
studerandeutbyte i Norden  
2017/18

---

## Nordiskt studerandeutbyte

### Antal utlandsstuderande på gymnasial nivå (10–12 skolår) i andra nordiska länder

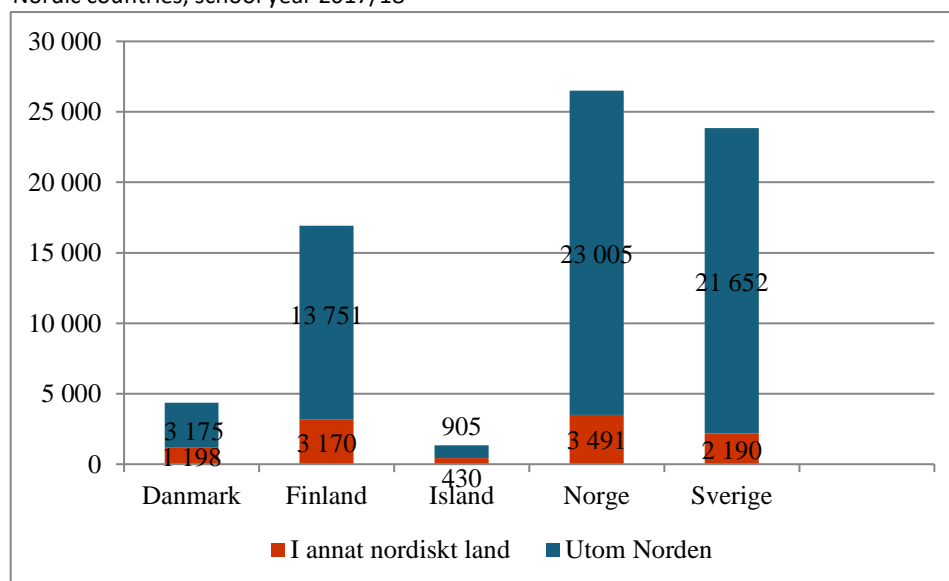
**Antal utlandsstuderande på gymnasial nivå (10–12 skolår) som studerar i andra nordiska länder med portabelt studiestöd, läsåren 2013/14–2017/18** Number of students receiving student aid for studies in other Nordic countries, secondary education, school years 2013/14–2017/18

Studiestöd från:	2013/14	2014/15	2015/16	2016/17	2017/18
Danmark	86	85	71	105	96
Finland	69	144	158	154	185
Island	4	33	32	32	24
Norge	790	842	898	804	710
Sverige	370	283	229	126	120

### Studier på eftergymnasial nivå (högre utbildning) i andra nordiska länder med portabelt studiestöd

I detta avsnitt anges antalet studerande från nordiska länder som bedriver studier på eftergymnasial nivå i ett annat nordiskt land med portabelt studiestöd från hemlandet. För Danmark och Island saknas uppgifter om delstudier/utbytesstudier. Det totala antalet utresande utlandsstuderande är därför underskattat för dessa och antalet inresande nordiska studerande är underskattat för övriga nordiska länder, vilket markeras med fotnot i respektive tabell eller diagram. Mot bakgrund av att statistiken är ofullständig är de data som presenteras i avsnittet om examensstuderande (free-movers) bättre lämpade för jämförelser mellan länderna.

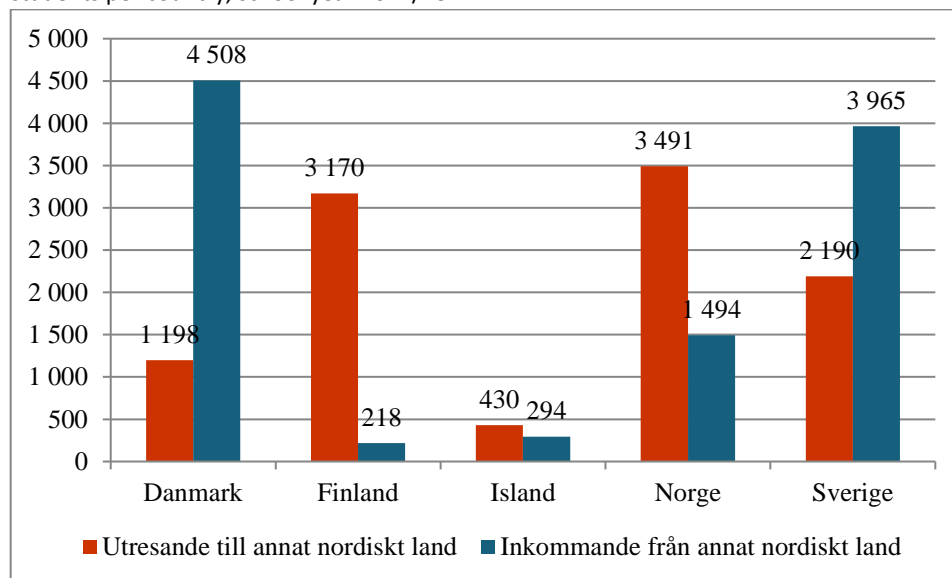
**Studerande på eftergymnasial nivå (högre utbildning) med studiestöd för studier utomlands, fördelat på studier i ett annat nordiskt land och länder utom Norden, läsåret 2017/18<sup>1</sup>** Number of students receiving student aid for studies abroad, post-secondary education, by studies in Nordic countries and outside Nordic countries, school year 2017/18



<sup>1</sup> Uppgifter om studerande som bedriver delstudier/utbytesstudier i ett annat land saknas för Danmark och Island. I dessa länder räknas dessa i statistiken som studerande i hemlandet. Antalet utlandsstuderande är således underskattat för dessa länder i förhållande till övriga.



**Studierande på eftergymnasial nivå (högre utbildning) i nordiska länder med studiestöd för studier utomlands, antal utresande och antal inresande nordiska studerande, läsåret 2017/18<sup>1</sup>** Number of students receiving student aid for studies abroad, post-secondary education, incoming and outgoing students per country, school year 2017/18



<sup>1</sup> Uppgifter om studerande som bedriver delstudier/utbytesstudier i ett annat land saknas för Danmark, och Island. I dessa länder räknas dessa i statistiken som studerande i hemlandet. Antalet utlandsstuderande är således underskattat för dessa länder i förhållande till övriga. Det innebär också att antalet inresande är för lågt för övriga nordiska länder eftersom studerande med danskt respektive isländskt studiestöd saknas.

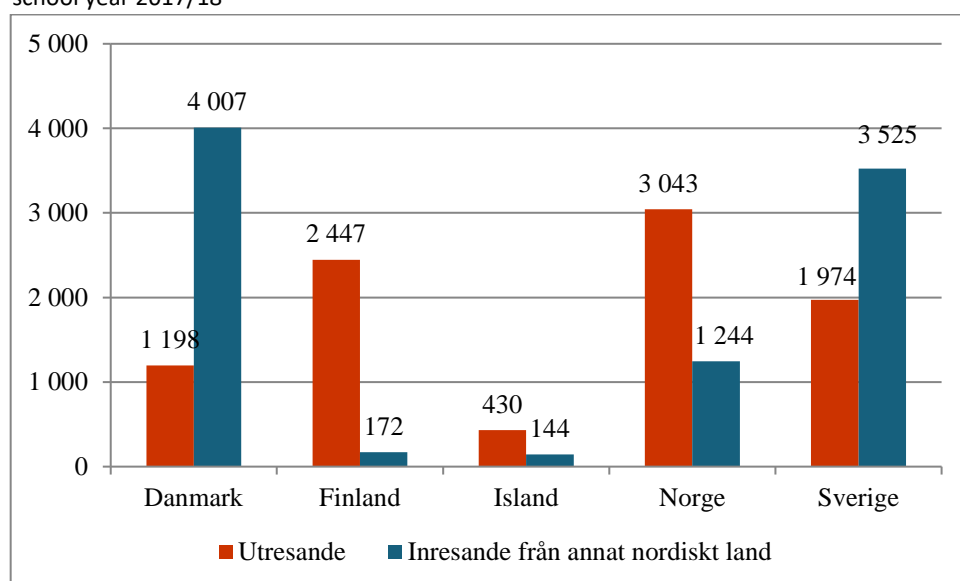
#### **Examensstudier (free movers) på eftergymnasial nivå (högre utbildning) i andra nordiska länder med portabelt studiestöd**

I avsnittet anges antalet examensstuderande (free-movers) från nordiska länder som bedriver studier på eftergymnasial nivå i ett annat nordiskt land med portabelt studiestöd från hemlandet. Delstudier/utbytesstudier ingår inte.

**Antal examensstuderande (free-movers) på eftergymnasial nivå (högre utbildning) som studerar i andra nordiska länder med portabelt studiestöd, läsåren 2013/14–2017/18** Number of free mover students in post-secondary education receiving student aid for studies in other Nordic countries, school years 2013/14–2017/18

Studiestöd från:	2013/14	2014/15	2015/16	2016/17	2017/18
Danmark	871	956	960	1 081	1 198
Finland	1 496	1 680	2 052	2 393	2 447
Island	869	689	580	502	430
Norge	3 540	3 476	3 418	3 193	3 043
Sverige	2 394	2 451	2 228	2 065	1 974

**Antal utresande respektive inresande examensstuderande (free-movers) som studerar i andra nordiska länder med portabelt studiestöd, läsåret 2017/18** Number of students receiving student aid for studies abroad, free mover students in post-secondary education, incoming and outgoing students per country, school year 2017/18





**Nordiskt utbyte inom högre utbildning,<sup>1</sup> läsåret 2017/18** Number of students receiving student aid for studies abroad, free mover students in post-secondary education, incoming and outgoing students per country, school year 2017/18

Från / Till	Danmark	Finland	Island	Norge	Sverige
Danmark	-	245	223	2 420	1 119
Finland	18	-	4	14	136
Island	60	11	-	16	57
Norge	394	137	51	-	662
Sverige	726	2 054	152	593	-

<sup>1</sup> Gymnasial utbildning/skolår 10–12 eller delstudier/utbytesstudier ingår inte.